

オプション (別売)

OPTION


No.1 ポール

- オレンジ (サイズ)
34mmφ×2200mm
50.8mmφ×2750mm
76.3mmφ×3600mm
- 白 (サイズ)
50.8mmφ×2750mm
60.5mmφ×3000mm

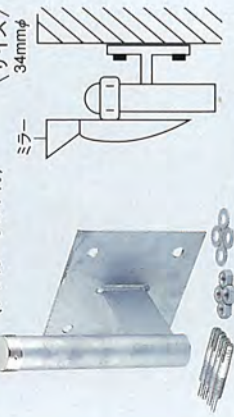
No.2 ポール用取付金具 (No.2取付金具) (ポールサイズ)
60.5mmφ
76.3mmφ



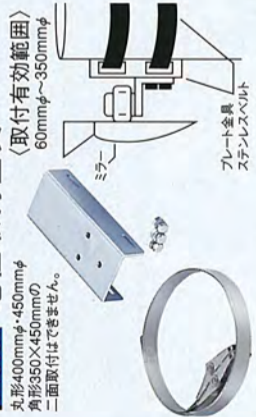
No.3 二面鏡取付金具 (W金具)



No.4 コンクリート壁面用金具 (アンカー・ボルト付)
(サイズ)
34mmφ



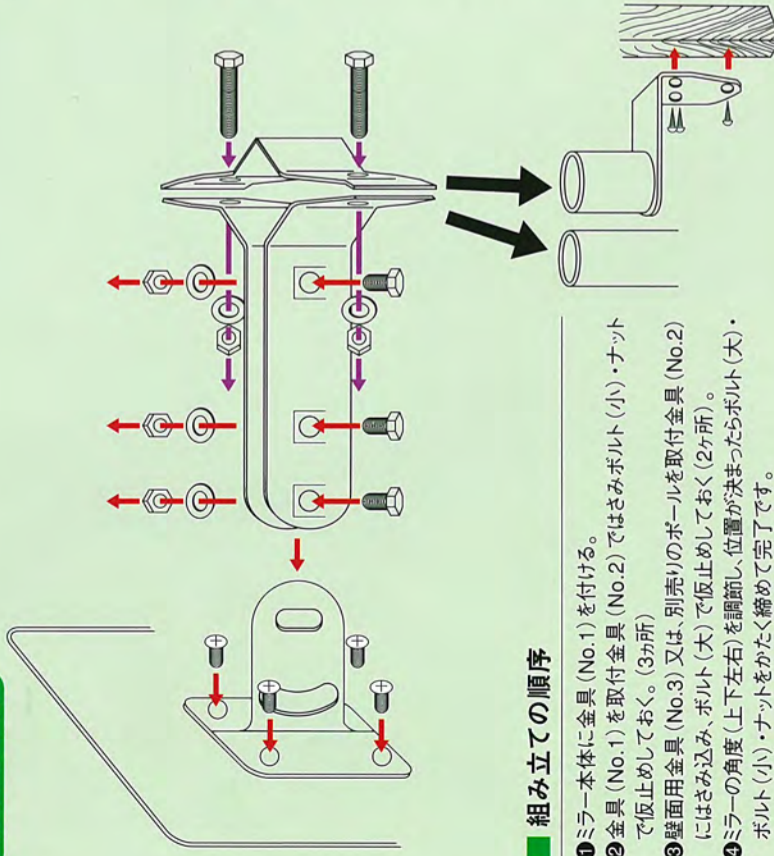
No.5 電柱取付金具 (取付有効範囲)
60mmφ~350mmφ



No.6 ブロック塀取付金具



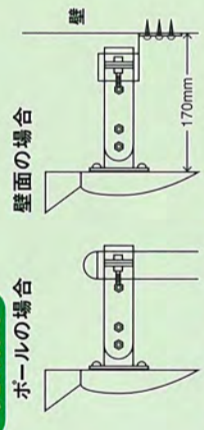
組み立て方



組み立ての順序

- 1 ミラー本体に金具 (No.1) を付ける。
- 2 金具 (No.1) を取付金具 (No.2) ではさみボルト (小)・ナットで仮止めしておく。(3分所)
- 3 壁面用金具 (No.3) 又は、別売りのポールを取付金具 (No.2) にはさみ込み、ボルト (大) で仮止めしておく(2ヶ所)。
- 4 ミラーの角度 (上下左右) を調節し、位置が決まったらボルト (大)・ナット (小)・ナットをかたく締めて完了です。

完成図



付属金具・部数

金具	個数	部品	個数
[No.1]	1組	+	4
[No.2取付金具]	1セット	(長:MB)	2
34mmφ~50.8mmφ		(短:MB)	3
[No.3壁面金具]	1	(MB)	5
		(MB)	5
		(ナット:NGビス)	3

※取付する壁面が「コンクリート」「鋼材」の場合は、別途、適用する部品または金具をお求め下さい。

ECO 環境対応ミラー

鏡面・裏板・フード: ステンレス (リサイクルアルミニウムシステム整備)
枠 (オレンジ): 熱可塑性プラスチック
枠 (白): 「樹脂」材は使用していません
付属取付金具メッキ: 三価クロムメッキ材 (腐食対応品)

ステンレス製 ホームミラー

HOMER MIRROR

ステンレスだから ● われない ● ヒスまない ● 耐久性に優れている

- 300mm
- 400mm
- 450mm
- 225x320mm
- 350x450mm

安全・安心設計!!
MADE IN JAPAN

- 鏡面品質
- 安心金具構造
- 取付カンタン金具仕様
- 環境にやさしい素材
- 豊富なオプション類
- 小型軽量

用途はいろいろ

- 駐車場出入口に
- 私道での死角確認に
- 構内の安全確認に
- 仮設置用に

Safety & Comfortable
車の出し入れ簡単!
これでわが家も「安全地帯」

事故や災害防止のために、御家庭や職場の安全にぜひホームミラーをお備えください。

確かな品質で、毎日の安全を守ります。Safety & Comfortable


特長

鏡面品質

- SUS304ステンレスを使用し、精密なプレス加工、並びに特殊技術による研磨加工。
- ◎反射率・歪度はカーミラー（認定品）基準に準じ、クリアーな鏡面を実現しています。
- ◎ステンレス製はアクリル製より耐候性に優れています。

「付属金具」取付例【ボール別売】

付属金具のボール径適用範囲は、φ34mm～φ50.8mm。単管（φ48.6mm）にも取付できます。



■φ34mmボール取付例



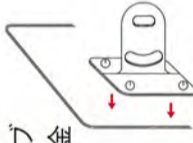
■ボールサイズφ50.5mm、φ76.3mmの場合は、別途「オプションNo.2 ボール用取付金具」を御使用下さい。

■二面取付の際は、別途「オプションNo.3 二面鏡取付金具（W金具）」を御使用下さい。

安心

金具構造

金属疲労を緩和する金具構造のカーブミラー（認定品）基準に準じ、裏板用金具は同じ「座板・ビス止め」構造。風の影響を柔らかく受け止めます。



環境にやさしい素材

ミラー本体の“枠（オレンジ）”に「熱可塑性エラストマー」素材を採用。また、ケースの窓フィルム（透明）には「PET」素材を使用。“脱塩ビ”を図り、環境に配慮しています。

取付けやすさ断然UP!

付属金具のボルト装着部にスベリ止め用「段」を付けることにより、スパナ（13mm・M8）は一本で取付可能となり、ミラー本体の角度調整も楽になりました。



材質表示	鏡面・裏板・フード枠（オレンジ）	付属金具	付属部品
	ステンレス	熱可塑性エラストマー	鉄（ユニクロームメッキ）
		鉄（三価クロムメッキ）	鉄（ユニクロームメッキ）

POINT

車の出し入れに



構内の安全確認に



◎特注金具使用

Circle Type 【丸型】



ボール別売

丸型 450mm

サイズ (mm)	重量
ミラー本体 450mmφ	2.9kg
化粧箱 600×500×75	3.5kg
カートン 510×390×585	36kg

●壁取付金具付
●φ34mm～φ50.8mm用取付金具付 ●入数/1カートン5ヶ

丸型 400mm

サイズ (mm)	重量
ミラー本体 400mmφ	2.5kg
化粧箱 600×500×75	3.1kg
カートン 510×390×585	32kg

●壁取付金具付
●φ34mm～φ50.8mm用取付金具付 ●入数/1カートン5ヶ

丸型 300mm

サイズ (mm)	重量
ミラー本体 300mmφ	1.6kg
化粧箱 460×340×65	2.0kg
カートン 665×435×360	21kg

●壁取付金具付
●φ34mm～φ50.8mm用取付金具付 ●入数/1カートン10ヶ

Angle Type 【角型】



ボール別売

角型 225×320mm

サイズ (mm)	重量
ミラー本体 200×295	1.5kg
化粧箱 460×340×65	1.9kg
カートン 665×435×360	20kg

●壁取付金具付
●φ34mm～φ50.8mm用取付金具付 ●入数/1カートン10ヶ

角型 350×450mm

サイズ (mm)	重量
ミラー本体 350×460	3.1kg
化粧箱 600×500×75	3.7kg
カートン 510×390×585	38kg

●壁取付金具付
●φ34mm～φ50.8mm用取付金具付 ●入数/1カートン5ヶ

◎鏡面手入法／鏡面が汚れたら、柔らかい布等で、水洗いし、自動車用ワックス（コンパウンドなしのもの）で拭き上げていただくと簡単にきれいになります。

注）上記カラーの組合、樹脂材は「塩ビ」になります。

オプション取付例

※カタログ掲載ページのオプションNo.と照合下さい。

No.1 ポール



No.2 No.2取付金具



No.3 二面鏡取付金具 (W金具)



No.4 コンクリート壁面金具



◎アロップ層への設置の際は、特注プレートとの組合せになります。

No.5 電柱取付金具



No.6 ブロック塀取付金具



No.7 枠カラーオプション

